

PODER LEGISLATIVO



PROVINCIA DE TIERRA DEL FUEGO,
ANTÁRTIDA E ISLAS DEL ATLÁNTICO SUR
REPÚBLICA ARGENTINA

COMUNICACIONES

Nº **002**

PERIODO LEGISLATIVO **2018**

EXTRACTO: I.P.R.A NOTA Nº 1538/17 ADJUNTANDO PLANILLA CORRESPONDIENTE AL PERÍODO OCTUBRE 2017, DANDO CUMPLIMIENTO AL ARTÍCULO 29 DE LA LEY PROVINCIAL Nº 959 Y A LA RESOLUCIÓN M.E. Nº 423/16.

Entró en la Sesión de:

1/03/18

Girado a la Comisión Nº:

C/B



Provincia de Tierra del Fuego,
Antártida e Islas del
Atlántico Sur

"LOS JUEGOS DE AZAR SON UNA DIVERSION"
"NO LO CONVIERTAS EN UNA ENFERMEDAD"



INSTITUTO PROVINCIAL DE
REGULACION DE APUESTAS




Provincia de Tierra del Fuego Antártida e Islas del Atlántico Sur Poder Legislativo PRESIDENCIA		
REGISTRO N° 3477	18 DIC 2017	HORA 12:31
 JUAN CARLOS ARCANDO Auxilio Administrativo Despacho de Presidencia PODER LEGISLATIVO		

NOTA EXTERNA I.P.R.A. N° 1538 /17.

LETRA: PRESIDENCIA

USHUAIA, 18 DIC 2017

SR. VICEGOBERNADOR Y PRESIDENTE
DE LA LEGISLATURA PROVINCIAL
S / D.



Tengo el agrado de dirigirme a Ud. en mi carácter de Presidente del Instituto Provincial de Regulación de Apuestas, a efectos de remitir la documentación correspondiente a la información económica financiera del Instituto del período octubre 2017, dando cumplimiento al artículo 29 de la Ley Provincial N° 959 y la Resolución M.E. N° 423/14 de esa cartera ministerial.

Cabe destacar que las planillas pertinentes se encuentran debidamente cargadas en el portal web "COMPROMISO FISCAL Y TRANSPARENCIA DE LA GESTIÓN FINANCIERA - Ley Provincial N° 487".

Sin otro particular, saludo a Ud. atentamente.

Dr. Abel O. Galeano
Presidente
I.P.R.A.

Para Sec. Legislativa -


Juan Carlos ARCANDO
Vicegobernador
Presidente del Poder Legislativo
20/12/17



Provincia de Tierra del Fuego,
Antártida e Islas del Atlántico Sur
República Argentina

PROVINCIA DE TIERRA DEL FUEGO


ESQUEMA AHORRO - INVERSION - FINANCIAMIENTO



ORGANISMO: Instituto Provincial de Regulación de Apuestas
ETAPA: Crédito Vigente
MES 10 DE 2017
TRIMESTRE 4

En Pesos

COD	CONCEPTO	IMPORTE
10000000	I. INGRESOS CORRIENTES	300.984.490,96
10100000	TRIBUTARIOS	0,00
10200000	NO TRIBUTARIOS	28.930.200,00
10201000	Recursos No Tributarios	0,00
10202000	Otros No Tributarios	28.930.200,00
10300000	VENTA DE BS. Y SERV. DE LA ADMIN. PUBLICA	272.054.290,96
10313000	Otros	272.054.290,96
10400000	RENTAS DE LA PROPIEDAD	0,00
10500000	TRANSFERENCIAS CORRIENTES	0,00
10502000	del Sector Público Nacional	0,00
10503000	del Sector Público Provincial y Municipal	0,00
20000000	II. GASTOS CORRIENTES	297.376.722,16
20100000	GASTOS DE CONSUMO	254.594.051,93
20101000	Personal	62.880.880,00
20102000	Bienes de Consumo	666.497,18
20103000	Servicios	63.563.119,29
20104000	Otros Gastos	127.483.555,46
20200000	RENTAS DE LA PROPIEDAD	1.550.000,00
20201000	Intereses y Gastos de la Deuda	1.550.000,00
20300000	PRESTACIONES DE LA SEGURIDAD SOCIAL	0,00
20400000	TRANSFERENCIAS CORRIENTES	41.232.670,23
20401000	Al Sector Privado	41.232.670,23
20401080	Otros	41.232.670,23
20402000	Al Sector Público	0,00
30000000	III. RESULTADO ECONOMICO (I-II)	3.607.768,80
40000000	IV. INGRESOS DE CAPITAL	0,00
40100000	RECURSOS PROPIOS DE CAPITAL	0,00
40200000	TRANSFERENCIAS DE CAPITAL	0,00
40300000	DISMINUCIÓN DE LA INVERSION FINANCIERA	0,00
50000000	V. GASTOS DE CAPITAL	3.607.768,80
50100000	INVERSION REAL DIRECTA	3.607.768,80
50101000	Maquinaria y Equipo	3.607.768,80
50102000	Construcciones	0,00
50200000	TRANSFERENCIAS DE CAPITAL	0,00
50300000	INVERSION FINANCIERA	0,00
60000000	VI. INGRESOS TOTALES (I+IV)	300.984.490,96
70000000	VII. GASTOS TOTALES (II+V)	300.984.490,96
80000000	VIII. GASTOS PRIMARIOS (VII-Rentas de la Propiedad)	299.434.490,96
90000000	IX. RESULTADO FINANCIERO PREVIO A EROG. FIGUR.(VI-VII)	0,00
110000000	XI. GASTOS FIGURATIVOS	0,00
120000000	XII. RESULTADO PRIMARIO (VI-VIII)	1.550.000,00
130000000	XIII. RESULTADO FINANCIERO (IX+X-XI)	0,00
140000000	XIV. FUENTES FINANCIERAS	0,00
150000000	XV. APLICACIONES FINANCIERAS	0,00



Dr. Abel O. Galeano
Presidente
I.P.R.A.



Provincia de Tierra del Fuego,
Antártida e Islas del Atlántico Sur
República Argentina

PROVINCIA DE TIERRA DEL FUEGO

ESQUEMA AHORRO - INVERSION - FINANCIAMIENTO



ORGANISMO: Instituto Provincial de Regulación de Apuestas
ETAPA: Crédito Vigente
MES 10 DE 2017
TRIMESTRE 4


En Pesos

COD	CONCEPTO	IMPORTE
1600000000	OTROS CONCEPTOS NO INFORMADOS	0,00

OBSERVACIONES

Número: 1 Usuario: PSANZ Fecha: 12/12/17 20:22

Decreto Provincial 0009/17. Decreto 2853/17.



Dr. Abel O. Galeano
Presidente
I.P.R.A.



Provincia de Tierra del Fuego,
Antártida e Islas del Atlántico Sur
República Argentina

PROVINCIA DE TIERRA DEL FUEGO


ESQUEMA AHORRO - INVERSION - FINANCIAMIENTO



ORGANISMO: Instituto Provincial de Regulación de Apuestas
ETAPA: Devengado
MES 10 DE 2017
TRIMESTRE 4

En Pesos

COD	CONCEPTO	IMPORTE
100000000	I. INGRESOS CORRIENTES	230.947.257,47
101000000	TRIBUTARIOS	0,00
102000000	NO TRIBUTARIOS	21.439.861,24
102010000	Recursos No Tributarios	0,00
102020000	Otros No Tributarios	21.439.861,24
103000000	VENTA DE BS. Y SERV. DE LA ADMIN. PUBLICA	209.507.396,23
103130000	Otros	209.507.396,23
104000000	RENTAS DE LA PROPIEDAD	0,00
105000000	TRANSFERENCIAS CORRIENTES	0,00
105020000	del Sector Público Nacional	0,00
105030000	del Sector Público Provincial y Municipal	0,00
105030100	del Sector Público Provincial	0,00
200000000	II. GASTOS CORRIENTES	221.752.516,61
201000000	GASTOS DE CONSUMO	204.193.013,57
201010000	Personal	44.025.038,09
201020000	Bienes de Consumo	388.536,01
201030000	Servicios	54.658.767,98
201040000	Otros Gastos	105.120.671,49
202000000	RENTAS DE LA PROPIEDAD	307.915,00
202010000	Intereses y Gastos de la Deuda	307.915,00
203000000	PRESTACIONES DE LA SEGURIDAD SOCIAL	0,00
204000000	TRANSFERENCIAS CORRIENTES	17.251.588,04
204010000	Al Sector Privado	17.251.588,04
204010300	Jubilaciones y Pensiones	193.879,15
204010800	Otros	17.057.708,89
204020000	Al Sector Público	0,00
204020100	Municipios	0,00
300000000	III. RESULTADO ECONOMICO (I-II)	9.194.740,86
400000000	IV. INGRESOS DE CAPITAL	0,00
401000000	RECURSOS PROPIOS DE CAPITAL	0,00
402000000	TRANSFERENCIAS DE CAPITAL	0,00
403000000	DISMINUCIÓN DE LA INVERSION FINANCIERA	0,00
500000000	V. GASTOS DE CAPITAL	234.815,86
501000000	INVERSION REAL DIRECTA	234.815,86
501010000	Maquinaria y Equipo	234.815,86
501020000	Construcciones	0,00
502000000	TRANSFERENCIAS DE CAPITAL	0,00
503000000	INVERSION FINANCIERA	0,00
600000000	VI. INGRESOS TOTALES (I+IV)	230.947.257,47
700000000	VII. GASTOS TOTALES (II+V)	221.987.332,47
800000000	VIII. GASTOS PRIMARIOS (VII-Rentas de la Propiedad)	221.679.417,47
900000000	IX. RESULTADO FINANCIERO PREVIO A EROG. FIGUR.(VI-VII)	8.959.925,00
1100000000	XI. GASTOS FIGURATIVOS	0,00
1200000000	XII. RESULTADO PRIMARIO (VI-VIII)	9.267.840,00



Dr. Abel O. Galeano
Presidente
I.P.R.A.



Provincia de Tierra del Fuego,
Antártida e Islas del Atlántico Sur
República Argentina

PROVINCIA DE TIERRA DEL FUEGO

ESQUEMA AHORRO - INVERSION - FINANCIAMIENTO




ORGANISMO: Instituto Provincial de Regulación de Apuestas
ETAPA: Devengado
MES 10 DE 2017
TRIMESTRE 4

En Pesos

COD	CONCEPTO	IMPORTE
1300000000	XIII. RESULTADO FINANCIERO (IX+X-XI)	8,959.925,00
1400000000	XIV. FUENTES FINANCIERAS	6.842.536,48
1401000000	DISMINUCION DE LA INVERSION FINANCIERA	0,00
1401010000	Disminución de Disponibilidades	0,00
1401040000	Disminución de Otros Activos Financieros	0,00
1402000000	ENDEUDAMIENTO PUBLICO E INCREMENTO DE OTROS PASIVOS	6.842.536,48
1402040000	Incremento de la Deuda Flotante	6.842.536,48
1500000000	XV. APLICACIONES FINANCIERAS	15.802.461,48
1501000000	INVERSION FINANCIERA	6.402.903,67
1501010000	Incremento de Disponibilidades	6.402.903,67
1502000000	AMORTIZACION DE DEUDA Y DISMINUCION DE OTROS PASIVOS	9.399.557,81
1502040000	Disminución de la Deuda Flotante	9.399.557,81
1503000000	GASTOS FIGURATIVOS PARA APLICACIONES FINANCIERAS	0,00
1509000000	PENDIENTES DE CONCILIACION	0,00
1600000000	OTROS CONCEPTOS NO INFORMADOS	0,00

OBSERVACIONES

Número: 1 Usuario: PSANZ Fecha: 04/12/17 09:48


Dr. Abel O. Galcario
Presidente
I.P.R.A.



Provincia de Tierra del Fuego,
Antártida e Islas del Atlántico Sur
República Argentina

PROVINCIA DE TIERRA DEL FUEGO


ESQUEMA AHORRO - INVERSION - FINANCIAMIENTO



ORGANISMO: Instituto Provincial de Regulación de Apuestas
ETAPA: Pagado de Ejercicios Anteriores
MES 10 DE 2017
TRIMESTRE 4

En Pesos

COD	CONCEPTO	IMPORTE
100000000	I. INGRESOS CORRIENTES	0,00
200000000	II. GASTOS CORRIENTES	9.020.652,81
201000000	GASTOS DE CONSUMO	5.869.946,89
201010000	Personal	4.163.209,04
201020000	Bienes de Consumo	0,00
201030000	Servicios	1.384.694,69
201040000	Otros Gastos	322.043,16
202000000	RENTAS DE LA PROPIEDAD	0,00
203000000	PRESTACIONES DE LA SEGURIDAD SOCIAL	0,00
204000000	TRANSFERENCIAS CORRIENTES	3.150.705,92
204010000	Al Sector Privado	3.150.705,92
204010300	Jubilaciones y Pensiones	0,00
204010800	Otros	3.150.705,92
300000000	III. RESULTADO ECONOMICO (I-II)	-9.020.652,81
400000000	IV. INGRESOS DE CAPITAL	0,00
500000000	V. GASTOS DE CAPITAL	378.905,00
501000000	INVERSION REAL DIRECTA	378.905,00
501010000	Maquinaria y Equipo	378.905,00
501020000	Construcciones	0,00
502000000	TRANSFERENCIAS DE CAPITAL	0,00
503000000	INVERSION FINANCIERA	0,00
600000000	VI. INGRESOS TOTALES (I+IV)	0,00
700000000	VII. GASTOS TOTALES (II+V)	9.399.557,81
800000000	VIII. GASTOS PRIMARIOS (VII-Rentas de la Propiedad)	9.399.557,81
900000000	IX. RESULTADO FINANCIERO PREVIO A EROG. FIGUR.(VI-VII)	-9.399.557,81
1100000000	XI. GASTOS FIGURATIVOS	0,00
1200000000	XII. RESULTADO PRIMARIO (VI-VIII)	-9.399.557,81
1300000000	XIII. RESULTADO FINANCIERO (IX+X-XI)	-9.399.557,81
1400000000	XIV. FUENTES FINANCIERAS	0,00
1500000000	XV. APLICACIONES FINANCIERAS	0,00
1600000000	OTROS CONCEPTOS NO INFORMADOS	-9.399.557,81



Dr. Abel O. García
Presidente
I.P.R.A.



Provincia de Tierra del Fuego,
Antártida e Islas del Atlántico Sur
República Argentina

PROVINCIA DE TIERRA DEL FUEGO


ESQUEMA AHORRO - INVERSION - FINANCIAMIENTO



ORGANISMO: Instituto Provincial de Regulación de Apuestas
ETAPA: Pagado
MES 10 DE 2017
TRIMESTRE 4

En Pesos

COD	CONCEPTO	IMPORTE
100000000	I. INGRESOS CORRIENTES	230.947.257,47
101000000	TRIBUTARIOS	0,00
102000000	NO TRIBUTARIOS	21.439.861,24
102010000	Recursos No Tributarios	0,00
102020000	Otros No Tributarios	21.439.861,24
103000000	VENTA DE BS. Y SERV. DE LA ADMIN. PUBLICA	209.507.396,23
103130000	Otros	209.507.396,23
104000000	RENTAS DE LA PROPIEDAD	0,00
105000000	TRANSFERENCIAS CORRIENTES	0,00
105020000	del Sector Público Nacional	0,00
105030000	del Sector Público Provincial y Municipal	0,00
105030100	del Sector Público Provincial	0,00
200000000	II. GASTOS CORRIENTES	214.959.880,13
201000000	GASTOS DE CONSUMO	199.265.886,46
201010000	Personal	44.025.038,09
201020000	Bienes de Consumo	362.454,01
201030000	Servicios	52.617.493,26
201040000	Otros Gastos	102.260.901,10
202000000	RENTAS DE LA PROPIEDAD	40.365,00
202010000	Intereses y Gastos de la Deuda	40.365,00
203000000	PRESTACIONES DE LA SEGURIDAD SOCIAL	0,00
204000000	TRANSFERENCIAS CORRIENTES	15.653.628,67
204010000	Al Sector Privado	15.653.628,67
204010300	Jubilaciones y Pensiones	193.879,15
204010800	Otros	15.459.749,52
204020000	Al Sector Público	0,00
300000000	III. RESULTADO ECONOMICO (I-II)	15.987.377,34
400000000	IV. INGRESOS DE CAPITAL	0,00
401000000	RECURSOS PROPIOS DE CAPITAL	0,00
402000000	TRANSFERENCIAS DE CAPITAL	0,00
403000000	DISMINUCIÓN DE LA INVERSION FINANCIERA	0,00
500000000	V. GASTOS DE CAPITAL	184.915,86
501000000	INVERSION REAL DIRECTA	184.915,86
501010000	Maquinaria y Equipo	184.915,86
501020000	Construcciones	0,00
502000000	TRANSFERENCIAS DE CAPITAL	0,00
503000000	INVERSION FINANCIERA	0,00
600000000	VI. INGRESOS TOTALES (I+IV)	230.947.257,47
700000000	VII. GASTOS TOTALES (II+V)	215.144.795,99
800000000	VIII. GASTOS PRIMARIOS (VII-Rentas de la Propiedad)	215.104.430,99
900000000	IX. RESULTADO FINANCIERO PREVIO A EROG. FIGUR.(VI-VII)	15.802.461,48
1100000000	XI. GASTOS FIGURATIVOS	0,00
1200000000	XII. RESULTADO PRIMARIO (VI-VIII)	15.842.826,48
1300000000	XIII. RESULTADO FINANCIERO (IX+X-XI)	15.802.461,48



Dr. Abel O. Galcano
Presidente
I.P.R.A.



Provincia de Tierra del Fuego,
Antártida e Islas del Atlántico Sur
República Argentina

PROVINCIA DE TIERRA DEL FUEGO

ESQUEMA AHORRO - INVERSION - FINANCIAMIENTO




ORGANISMO: Instituto Provincial de Regulación de Apuestas
ETAPA: Pagado
MES 10 DE 2017
TRIMESTRE 4

En Pesos

COD	CONCEPTO	IMPORTE
1400000000	XIV. FUENTES FINANCIERAS	0,00
1401000000	DISMINUCION DE LA INVERSION FINANCIERA	0,00
1401010000	Disminución de Disponibilidades	0,00
1401040000	Disminución de Otros Activos Financieros	0,00
1402000000	ENDEUDAMIENTO PUBLICO E INCREMENTO DE OTROS PASIVOS	0,00
1500000000	XV. APLICACIONES FINANCIERAS	6.402.903,67
1501000000	INVERSION FINANCIERA	6.402.903,67
1501010000	Incremento de Disponibilidades	6.402.903,67
1502000000	AMORTIZACION DE DEUDA Y DISMINUCION DE OTROS PASIVOS	0,00
1503000000	GASTOS FIGURATIVOS PARA APLICACIONES FINANCIERAS	0,00
1509000000	PENDIENTES DE CONCILIACION	0,00
1600000000	OTROS CONCEPTOS NO INFORMADOS	9.399.557,81

OBSERVACIONES

Número: 1 Usuario: PSANZ Fecha: 04/12/17 09:49


Dr. Abel O. Galcane
Presidente
I.P.R.A.




Provincia de Tierra del Fuego,
Antártida e Islas del Atlántico Sur.
República Argentina.

ADMINISTRACIÓN PROVINCIAL
EJECUCIÓN DE RECURSOS POR RUBRO

Organismo: Instituto Provincial de Regulación de Apu Mes: 10 Año: 2017

COD. RECURSO	RECURSOS	FORMULADO	AUMENTOS	DISMINUCIONES	DEFINITIVO	EJECUTADO	SALDO
100000000	RECURSOS	271.125.000,00	29.859.490,96	0,00	300.984.490,96	230.947.069,67	70.037.421,29
101000000	INGRESOS TRIBUTARIOS	0,00	0,00	0,00	0,00	0,00	0,00
102000000	INGRESOS NO TRIBUTARIOS	28.930.200,00	0,00	0,00	28.930.200,00	21.439.673,47	7.490.526,53
102020000	Derechos	28.930.200,00	0,00	0,00	28.930.200,00	21.439.673,47	7.490.526,53
102020700	Canon IPRA	28.930.200,00	0,00	0,00	28.930.200,00	21.439.673,47	7.490.526,53
103000000	CONTRIBUCIONES	0,00	0,00	0,00	0,00	0,00	0,00
104000000	VENTA DE BS. Y SERV. DE LA AD	0,00	0,00	0,00	0,00	0,00	0,00
105000000	INGRESOS DE OPERACIÓN	242.194.800,00	29.859.490,96	0,00	272.054.290,96	209.507.396,20	62.546.894,76
105020000	Venta Bruta de Servicios	242.194.800,00	29.859.490,96	0,00	272.054.290,96	209.507.396,20	62.546.894,76
106000000	RENTAS DE LA PROPIEDAD	0,00	0,00	0,00	0,00	0,00	0,00
107000000	TRANSFERENCIAS CORRIENTES	0,00	0,00	0,00	0,00	0,00	0,00
107020000	Del sector público Nacional	0,00	0,00	0,00	0,00	0,00	0,00
107020400	De Otras Instituciones Pública	0,00	0,00	0,00	0,00	0,00	0,00
107050000	De Sector Público Provincial y M	0,00	0,00	0,00	0,00	0,00	0,00
107050400	Otras instituciones públicas p	0,00	0,00	0,00	0,00	0,00	0,00
200000000	RECURSOS DE CAPITAL	0,00	0,00	0,00	0,00	0,00	0,00
300000000	FUENTES FINANCIERAS	0,00	0,00	0,00	0,00	0,00	0,00
401000000	CONTRIBUCIONES FIGURATIVAS	0,00	0,00	0,00	0,00	0,00	0,00
1000000000	TOTALES	271.125.000,00	29.859.490,96	0,00	300.984.490,96	230.947.069,67	70.037.421,29

Dr. Abel O. Salazar
Presidente
I.P.R.A.



Provincia de Tierra del Fuego,
Antártida e Islas del Atlántico Sur.
República Argentina.


Organismo: Instituto Provincial de Regulación de Apu Mes: 10 Año: 2017

ADMINISTRACIÓN PROVINCIAL
EJECUCIÓN DE GASTOS POR OBJETO A NIVEL DE PARCIAL

COD. GASTO	GASTOS CON FINANCIAMIENTOS	CREC ORIGINAL	ALUMENTOS	DISMINUCIONES	CREC VIGENTE	COMPROMISO	DEVENGADO	MAND A PAGAR	PAGADO	NO EJECUTADO
1000	GASTOS EN PERSONAL	62.880,880,00	8.834,032,85	8.834,032,85	62.880,880,00	44.025,038,09	44.025,038,09	44.025,038,09	18.855,841,91	18.855,841,91
1010	Personal permanente	53.025,115,95	8.834,032,85	8.834,032,85	61.859,148,80	42.900,531,94	42.900,531,94	42.900,531,94	18.958,618,88	18.958,618,88
10101	Retribuciones del Cargo	43.109,850,36	7.182,140,53	7.182,140,53	50.291,990,89	34.914,306,88	34.914,306,88	34.914,306,88	15.377,684,01	15.377,684,01
101001001001034	Retribuciones del Cargo - Recursos Propios	43.109,850,36	7.182,140,53	7.182,140,53	50.291,990,89	34.914,306,88	34.914,306,88	34.914,306,88	15.377,684,01	15.377,684,01
101001001034	Contribuciones patronales	0,00	0,00	0,00	0,00	0,00	0,00	0,00	0,00	0,00
101002001001	Contribuciones patronales	9.915,266,59	1.651,892,32	1.651,892,32	11.567,157,91	7.986,225,06	7.986,225,06	7.986,225,06	3.580,932,85	3.580,932,85
101002001001034	Contribuciones patronales - Recursos Propios	9.915,266,59	1.651,892,32	1.651,892,32	11.567,157,91	7.986,225,06	7.986,225,06	7.986,225,06	3.580,932,85	3.580,932,85
10200	Personal Temporario	0,00	0,00	0,00	0,00	0,00	0,00	0,00	0,00	0,00
10201	Retribuciones del cargo	8.834,032,85	8.834,032,85	8.834,032,85	0,00	0,00	0,00	0,00	0,00	0,00
10201002001001	Retribuciones del cargo - Recursos Propios	7.182,140,53	7.182,140,53	7.182,140,53	0,00	0,00	0,00	0,00	0,00	0,00
10201004001034	Contribuciones figurativas	1.651,892,32	1.651,892,32	1.651,892,32	0,00	0,00	0,00	0,00	0,00	0,00
10300	Servicios extraordinarios	0,00	0,00	0,00	0,00	0,00	0,00	0,00	0,00	0,00
1030001004001034	Servicios extraordinarios - Recursos Propios	0,00	0,00	0,00	0,00	0,00	0,00	0,00	0,00	0,00
10400	Asignaciones familiares	0,00	0,00	0,00	0,00	0,00	0,00	0,00	0,00	0,00
10401	Asignaciones familiares	1.021,731,20	1.021,731,20	1.021,731,20	1.021,731,20	1.124,506,15	1.124,506,15	1.124,506,15	-102.774,95	-102.774,95
10401002001001	Asignaciones familiares - Recursos Propios	1.021,731,20	1.021,731,20	1.021,731,20	1.021,731,20	1.124,506,15	1.124,506,15	1.124,506,15	-102.774,95	-102.774,95
10500	Asistencia social al personal	0,00	0,00	0,00	0,00	0,00	0,00	0,00	0,00	0,00
10600	Beneficios y compensaciones	0,00	0,00	0,00	0,00	0,00	0,00	0,00	0,00	0,00
20000	BIENES DE CONSUMO	366,497,18	300,000,00	300,000,00	666,497,18	431,316,01	388,636,01	362,454,01	277,961,17	277,961,17
20100	Productos alimenticios, agropecuarios y fore	90,212,43	0,00	0,00	90,212,43	96,801,55	96,801,55	96,801,55	37,190,88	37,190,88
20101	Alimentos para personas	90,212,43	0,00	0,00	90,212,43	96,801,55	96,801,55	96,801,55	37,190,88	37,190,88
20101002001001	Alimentos para personas - Recursos Propios	90,212,43	0,00	0,00	90,212,43	96,801,55	96,801,55	96,801,55	37,190,88	37,190,88
20200	Textiles y vestuario	0,00	0,00	0,00	0,00	0,00	0,00	0,00	0,00	0,00
20201	Hilados y telas	5.000,00	5.000,00	5.000,00	5.000,00	25,524,50	25,524,50	25,524,50	-20.524,50	-20.524,50
20201002001001	Hilados y telas - Recursos Propios	5.000,00	5.000,00	5.000,00	5.000,00	25,524,50	25,524,50	25,524,50	-20.524,50	-20.524,50

Fecha de Impresión: 14/12/17 20:17:11 SANZ HLADKI, PAULA

Dr. Abel O. Galeano
Presidente
I.P.R.A.



Provincia de Tierra del Fuego,
Antártida e Islas del Atlántico Sur.
República Argentina.

EJECUCIÓN DE GASTOS POR OBJETO A NIVEL DE PARCIAL


Organismo: Instituto Provincial de Regulación de Apu Mes: 10 Año: 2017

ADMINISTRACIÓN PROVINCIAL

COD. GASTO	GASTOS CON FINANCIAMIENTOS	CREC ORIGINAL	AUMENTOS	DISMINUCIONES	CREC VIGENTE	COMPROMISO	DEVENGADO	MAND A PAGAR	PAGADO	NO EJECUTADO
20202	Prendas de vestir	1,500,00	0,00	0,00	1,500,00	23,382,00	23,382,00	0,00	0,00	-21,882,00
20300	001002001001 - Recursos Propios	1,500,00	0,00	0,00	1,500,00	23,382,00	23,382,00	0,00	0,00	-21,882,00
20300	001004001034 - Contribuciones figurativas	0,00	0,00	0,00	0,00	0,00	0,00	0,00	0,00	0,00
20301	Papel de escritorio y cartón	0,00	0,00	0,00	0,00	0,00	0,00	0,00	0,00	0,00
20301	001002001001 - Recursos Propios	0,00	0,00	0,00	0,00	0,00	0,00	0,00	0,00	0,00
20301	001004001034 - Contribuciones figurativas	0,00	0,00	0,00	0,00	0,00	0,00	0,00	0,00	0,00
20303	Productos de artes gráficas	24,960,00	0,00	0,00	24,960,00	305,00	305,00	305,00	305,00	24,655,00
20303	001002001001 - Recursos Propios	24,960,00	0,00	0,00	24,960,00	305,00	305,00	305,00	305,00	24,655,00
20303	001004001034 - Contribuciones figurativas	0,00	0,00	0,00	0,00	0,00	0,00	0,00	0,00	0,00
20305	Libros revistas y periódicos	0,00	0,00	0,00	0,00	0,00	0,00	0,00	0,00	0,00
20305	001002001001 - Recursos Propios	0,00	0,00	0,00	0,00	0,00	0,00	0,00	0,00	0,00
20305	001004001034 - Contribuciones figurativas	0,00	0,00	0,00	0,00	0,00	0,00	0,00	0,00	0,00
20400	Productos de cuero y caucho	0,00	0,00	0,00	0,00	0,00	0,00	0,00	0,00	0,00
20400	001004001034 - Contribuciones figurativas	0,00	0,00	0,00	0,00	0,00	0,00	0,00	0,00	0,00
20404	Cubiertas y cámaras de aire	0,00	0,00	0,00	0,00	0,00	0,00	0,00	0,00	0,00
20404	001002001001 - Recursos Propios	0,00	0,00	0,00	0,00	0,00	0,00	0,00	0,00	0,00
20500	Productos químicos, combustibles y lubrica	17,559,00	0,00	0,00	17,559,00	35,292,22	35,292,22	35,292,22	35,292,22	-17,733,22
20500	001002001001 - Recursos Propios	17,559,00	0,00	0,00	17,559,00	35,292,22	35,292,22	35,292,22	35,292,22	-17,733,22
20500	001004001034 - Contribuciones figurativas	0,00	0,00	0,00	0,00	0,00	0,00	0,00	0,00	0,00
20502	Productos farmacéuticos y medicinales	336,55	0,00	0,00	336,55	831,67	831,67	831,67	831,67	-495,12
20502	001002001001 - Recursos Propios	336,55	0,00	0,00	336,55	831,67	831,67	831,67	831,67	-495,12
20502	001004001034 - Contribuciones figurativas	0,00	0,00	0,00	0,00	0,00	0,00	0,00	0,00	0,00
20505	Tintas plúmas y colorantes	5,046,51	0,00	0,00	5,046,51	173,55	173,55	173,55	173,55	4,872,96
20505	001002001001 - Recursos Propios	5,046,51	0,00	0,00	5,046,51	173,55	173,55	173,55	173,55	4,872,96
20505	001004001034 - Contribuciones figurativas	0,00	0,00	0,00	0,00	0,00	0,00	0,00	0,00	0,00
20506	Combustibles y lubricantes	11,175,94	0,00	0,00	11,175,94	33,534,00	33,534,00	33,534,00	33,534,00	-22,358,06
20506	001002001001 - Recursos Propios	11,175,94	0,00	0,00	11,175,94	33,534,00	33,534,00	33,534,00	33,534,00	-22,358,06
20506	001004001034 - Contribuciones figurativas	0,00	0,00	0,00	0,00	0,00	0,00	0,00	0,00	0,00
20507	Espécificos veterinarios	1,000,00	0,00	0,00	1,000,00	0,00	0,00	0,00	0,00	0,00
20507	001002001001 - Recursos Propios	1,000,00	0,00	0,00	1,000,00	0,00	0,00	0,00	0,00	0,00
20507	001004001034 - Contribuciones figurativas	0,00	0,00	0,00	0,00	0,00	0,00	0,00	0,00	0,00
20508	Productos de material plástico	0,00	0,00	0,00	0,00	0,00	0,00	0,00	0,00	0,00
20508	001004001034 - Contribuciones figurativas	0,00	0,00	0,00	0,00	0,00	0,00	0,00	0,00	0,00

Fecha de impresión: 14/12/17 20:17:11 SANZ HLAOKI, PAULA

Dr. Abel O. Galce, J.
Presidente
I.P.F.A.



Provincia de Tierra del Fuego,
Antártida e Islas del Atlántico Sur.
República Argentina.

EJECUCIÓN DE GASTOS POR OBJETO A NIVEL DE PARCIAL


ADMINISTRACIÓN PROVINCIAL

Organismo: Instituto Provincial de Regulación de Apu Mes: 10 Año: 2017

COD. GASTO	GASTOS CON FINANCIAMIENTOS	CRED ORIGINAL	AUMENTOS	DISMINUCIONES	CRED VIGENTE	COMPROMISO	DEVENGADO	MAND A PAGAR	PAGADO	NO EJECUTADO
20600	001004001034 - Contribuciones figurativas Productos de minerales no metálicos	0,00	0,00	0,00	0,00	753,00	753,00	753,00	753,00	-753,00
20603	001002001001 - Recursos Propios Productos de loza y porcelana	0,00	0,00	0,00	0,00	2.951,02	2.951,02	2.951,02	2.951,02	-2.951,02
20700	001004001034 - Contribuciones figurativas Productos metálicos	0,00	0,00	0,00	0,00	0,00	0,00	0,00	0,00	0,00
20705	001002001001 - Recursos Propios Herramientas menores	3.401,17	3.401,17	0,00	3.401,17	18.391,83	18.391,83	18.391,83	18.391,83	-14.990,66
20709	001004001034 - Contribuciones figurativas Otros n.e.p.	0,00	0,00	0,00	0,00	0,00	0,00	0,00	0,00	0,00
20800	001004001034 - Contribuciones figurativas Minerales	0,00	0,00	0,00	0,00	0,00	0,00	0,00	0,00	0,00
20900	001002001001 - Recursos Propios Otros bienes de consumo	225.364,58	300.000,00	0,00	525.364,58	239.171,73	239.171,73	239.171,73	239.171,73	286.192,85
20901	001002001001 - Recursos Propios Elementos de limpieza	62.608,42	62.608,42	0,00	62.608,42	49.165,95	49.165,95	49.165,95	49.165,95	13.442,47
20902	001004001034 - Contribuciones figurativas Utiles de escritorio, cocina y enseñanza	0,00	0,00	0,00	0,00	0,00	0,00	0,00	0,00	0,00
20903	001004001034 - Contribuciones figurativas Utiles y materiales eléctricos	748,80	748,80	0,00	748,80	4.792,58	4.792,58	4.792,58	4.792,58	-4.043,78
20904	001002001001 - Recursos Propios Utensilios de cocina y comedor	0,00	0,00	0,00	0,00	0,00	0,00	0,00	0,00	0,00
20906	001004001034 - Contribuciones figurativas Repuestos y accesorios	0,00	0,00	0,00	0,00	0,00	0,00	0,00	0,00	0,00
20909	001004001034 - Contribuciones figurativas Otros n.e.p.	26.242,10	300.000,00	0,00	26.242,10	42.107,56	42.107,56	42.107,56	42.107,56	-15.865,46

Fecha de Impresión: 14/12/17 20:17:11 SANZ HUADKI, PAULA

Dr. Abel O. Galca
Presidente
I.P.R.A.



Provincia de Tierra del Fuego,
Antártida e Islas del Atlántico Sur,
República Argentina.

Organismo: Instituto Provincial de Regulación de Apu
Mesa: 10 Año: 2017

ADMINISTRACIÓN PROVINCIAL

EJECUCIÓN DE GASTOS POR OBJETO A NIVEL DE PARCIAL

COD. GASTO	GASTOS CON FINANCIAMIENTOS	CRED ORIGINAL	AUMENTOS	DISMINUCIONES	CRED VIGENTE	COMPROMISO	DEVENGADO	MAND A PAGAR	PAGADO	NO EJECUTADO
30000	SERVICIOS NO PERSONALES	56.613,119,29	7.000,000,00	0,00	63.613,119,29	59.251,158,73	64.658,767,98	53.630,832,78	52.617,493,26	8.904,351,31
30100	Servicios básicos	1.047,000,00	0,00	0,00	1.047,000,00	1.789,354,53	1.387,085,12	1.385,522,52	1.385,522,52	-396,522,52
30101	Energía eléctrica	408,000,00	0,00	0,00	408,000,00	432,124,89	361,875,95	361,875,95	361,875,95	46,124,05
30102	Agua	351,000,00	0,00	0,00	351,000,00	553,000,00	460,346,50	460,346,50	460,346,50	-109,346,50
30103	Gas	80,000,00	0,00	0,00	80,000,00	59,410,47	25,069,63	25,069,63	25,069,63	34,940,37
30104	Teléfonos, telex y telefax	200,000,00	0,00	0,00	200,000,00	125,733,43	87,282,70	87,177,45	87,017,28	112,717,30
30105	correos y telegramos	15,000,00	0,00	0,00	15,000,00	243,434,90	243,434,90	187,102,75	187,102,75	-28,434,90
30109	Otros n.e.p.	13,000,00	0,00	0,00	13,000,00	375,650,84	265,522,84	264,146,24	264,146,24	-28,522,84
30200	001004001001 - Recursos Propios	13,000,00	0,00	0,00	13,000,00	375,650,84	265,522,84	264,146,24	264,146,24	-28,522,84
30203	Apliques de equipos de computación	10,305,485,93	0,00	0,00	10,305,485,93	11,352,857,31	9,974,352,97	9,627,764,90	9,546,155,70	331,132,96
30204	Apliques de fotocopiadoras	156,000,00	0,00	0,00	156,000,00	150,000,00	125,000,00	87,500,00	87,500,00	31,000,00
30209	Otros n.e.p.	155,695,93	0,00	0,00	155,695,93	277,000,00	109,000,00	68,000,00	68,000,00	46,695,93

Fecha de Impresión: 14/12/17 20:17:11 SANZ HLADKI, PAULA

Dr. Alberto Galeano
Presidente
I.P.R.A.



Provincia de Tierra del Fuego,
Antártida e Islas del Atlántico Sur.
República Argentina.

Organismo: Instituto Provincial de Regulación de Apu
Mes: 10 Año: 2017


ADMINISTRACION PROVINCIAL

EJECUCIÓN DE GASTOS POR OBJETO A NIVEL DE PARCIAL

COD. GASTO	GASTOS CON FINANCIAMIENTOS	CREC ORIGINAL	AUMENTOS	DISMINUCIONES	CREC VIGENTE	COMPROMISO	DEVENGADO	MAND A PAGAR	PAGADO	NO EJECUTADO
30300	001004001034 - Contribuciones figurativas Mantenimiento, reparación y limpieza	610,000,00	0,00	0,00	610,000,00	1,533,360,75	991,050,75	991,050,75	931,740,75	-381,050,75
30301	001002001001 - Recursos Propios Mantenimiento y reparación de edificios y	50,000,00	0,00	0,00	50,000,00	787,310,75	648,920,75	589,610,75	-598,920,75	-598,920,75
30302	001004001034 - Contribuciones figurativas Mantenimiento y reparación de vehículos	0,00	0,00	0,00	0,00	15,730,00	15,730,00	15,730,00	15,730,00	-15,730,00
30305	001002001001 - Recursos Propios Limpieza, aseo y fumigación	560,000,00	0,00	0,00	560,000,00	730,320,00	326,400,00	326,400,00	326,400,00	233,600,00
30400	001004001034 - Contribuciones figurativas Servicios técnicos y profesionales	1,100,000,00	0,00	0,00	1,100,000,00	1,589,612,00	1,149,217,00	1,140,217,00	1,135,411,70	-19,217,00
30406	001002001001 - Recursos Propios De informática y sistemas computarizado	1,000,000,00	0,00	0,00	1,000,000,00	894,750,00	699,000,00	699,000,00	697,187,50	301,000,00
30409	001004001034 - Contribuciones figurativas Otros n.e.p.	100,000,00	0,00	0,00	100,000,00	694,862,00	450,217,00	441,217,00	438,224,20	-350,217,00
30500	001002001001 - Recursos Propios Servicios comerciales y financieros	544,911,38	0,00	0,00	544,911,38	1,269,503,45	772,503,45	770,203,45	770,203,45	-227,592,07
30501	001002001001 - Recursos Propios Transporte	20,727,28	0,00	0,00	20,727,28	31,762,20	31,762,20	31,762,20	31,762,20	-11,034,92
30502	001004001034 - Contribuciones figurativas Almacenamiento	17,206,27	0,00	0,00	17,206,27	1,574,27	1,574,27	1,574,27	1,574,27	15,632,00
30503	001004001034 - Contribuciones figurativas Imprenta, publicaciones y reproducciones	446,788,80	0,00	0,00	446,788,80	1,137,385,00	640,385,00	638,085,00	638,085,00	-193,596,20
30504	001002001001 - Recursos Propios Primas y gastos de seguros	60,189,03	0,00	0,00	60,189,03	98,345,74	98,345,74	98,345,74	98,345,74	-38,156,71
	001004001034 - Contribuciones figurativas	60,189,03	0,00	0,00	60,189,03	98,345,74	98,345,74	98,345,74	98,345,74	0,00

Fecha de Impresión: 14/12/17 20:17:11 SANZ HLADKI, PAULA

Dr. Abel O. Colina
Fiscal General
I.P.R.A.



Provincia de Tierra del Fuego,
Antártida e Islas del Atlántico Sur.
República Argentina.


ADMINISTRACION PROVINCIAL
EJECUCION DE GASTOS POR OBJETO A NIVEL DE PARCIAL

Organismo: Instituto Provincial de Regulación de Apu Mes: 10 Año: 2017

COD. GASTO	GASTOS CON FINANCIAMIENTOS	CREO ORIGINAL	AUMENTOS	DISMINUCIONES	CREO VIGENTE	COMPROMISO	DEVENGADO	MAND A PAGAR	PAGADO	NO EJECUTADO
30509	Otros n.a.p.	0,00	0,00	0,00	0,00	436,24	436,24	436,24	436,24	-436,24
30500	Publicidad y propaganda	3.000,000,00	0,00	0,00	3.000,000,00	2.935,870,32	2.935,870,32	2.746,135,32	2.524,686,32	64,129,68
30700	001002001001 - Recursos Propios	0,00	0,00	0,00	0,00	0,00	0,00	0,00	0,00	0,00
30700	001004001034 - Contribuciones figurativas	0,00	0,00	0,00	0,00	0,00	0,00	0,00	0,00	0,00
30701	Pasajes y viáticos	183,840,83	0,00	0,00	183,840,83	192,708,16	192,708,16	192,708,16	192,708,16	-8,867,33
30701	001002001001 - Recursos Propios	160,800,83	0,00	0,00	160,800,83	154,658,16	154,658,16	154,658,16	154,658,16	6,142,67
30702	001004001034 - Contribuciones figurativas	160,800,83	0,00	0,00	160,800,83	154,658,16	154,658,16	154,658,16	154,658,16	6,142,67
30702	Viáticos	23,040,00	0,00	0,00	23,040,00	38,050,00	38,050,00	38,050,00	38,050,00	-15,010,00
30702	001002001001 - Recursos Propios	0,00	0,00	0,00	0,00	0,00	0,00	0,00	0,00	0,00
30800	Impuestos, derechos y tasas	837,909,95	0,00	0,00	837,909,95	408,008,48	169,183,48	169,183,48	169,180,36	688,726,47
30803	Derechos y tasas	337,492,81	0,00	0,00	337,492,81	383,026,76	144,200,45	144,200,45	144,200,45	193,292,36
30803	001002001001 - Recursos Propios	337,492,81	0,00	0,00	337,492,81	383,026,76	144,200,45	144,200,45	144,200,45	193,292,36
30804	Multas, recargos y gastos judiciales	0,00	0,00	0,00	0,00	0,00	0,00	0,00	0,00	0,00
30804	001004001034 - Contribuciones figurativas	0,00	0,00	0,00	0,00	0,00	0,00	0,00	0,00	0,00
30806	Judicios y Mediaciones	500,000,00	0,00	0,00	500,000,00	0,00	0,00	0,00	0,00	0,00
30806	001002001001 - Recursos Propios	500,000,00	0,00	0,00	500,000,00	0,00	0,00	0,00	0,00	0,00
30806	001004001034 - Contribuciones figurativas	0,00	0,00	0,00	0,00	0,00	0,00	0,00	0,00	0,00
30809	Otros n.a.p.	417,14	0,00	0,00	417,14	23,483,03	23,483,03	23,483,03	23,479,91	-23,065,89
30809	001002001001 - Recursos Propios	417,14	0,00	0,00	417,14	23,483,03	23,483,03	23,483,03	23,479,91	-23,065,89
30809	001004001034 - Contribuciones figurativas	0,00	0,00	0,00	0,00	0,00	0,00	0,00	0,00	0,00
30901	Otros Servicios	38,933,971,20	7,000,000,00	0,00	45,933,971,20	37,210,113,73	37,030,359,33	36,503,984,50	35,961,858,47	8,903,611,87
30901	001004001034 - Contribuciones figurativas	2,839,20	0,00	0,00	2,839,20	184,247,69	184,247,69	184,247,69	184,247,69	-181,408,49
30901	001002001001 - Recursos Propios	2,839,20	0,00	0,00	2,839,20	184,247,69	184,247,69	184,247,69	184,247,69	-181,408,49
30903	Servicios de vigilancia	519,480,00	0,00	0,00	519,480,00	1,135,807,88	956,053,48	429,678,75	114,655,20	-436,573,48

Fecha de Impresión: 14/12/17 20:17:11 SANZ HLADKI, PAULA

Dr. Abel O. Galea,
Presidente
I.P.R.A.



Provincia de Tierra del Fuego,
Antártida e Islas del Atlántico Sur,
República Argentina.

Organismo: Instituto Provincial de Regulación de Apu
Mes: 10 Año: 2017


ADMINISTRACIÓN PROVINCIAL

EJECUCIÓN DE GASTOS POR OBJETO A NIVEL DE PARCIAL

COD. GASTO	GASTOS CON FINANCIAMIENTOS	CREC ORIGINAL	AUMENTOS	DISMINUCIONES	CREC VIGENTE	COMPROMISO	DEVENGADO	MAND A PAGAR	PAGADO	NO EJECUTADO
39909	001004001034 - Recursos Propios Otros n.e.p	519.480,00	0,00	0,00	519.480,00	1.135.807,88	956.053,48	429.676,75	114.855,20	-436.573,48
40000	BIENES DE USO	307.768,80	3.300.000,00	0,00	3.607.768,80	280.815,86	234.815,86	218.615,86	164.915,66	0,00
40100	Bienes Preexistentes	0,00	0,00	0,00	0,00	0,00	0,00	0,00	0,00	0,00
40200	Construcciones	0,00	0,00	0,00	0,00	0,00	0,00	0,00	0,00	0,00
40300	Maquinaria y equipo	0,00	0,00	0,00	0,00	0,00	0,00	0,00	0,00	0,00
40304	Equipo de comunicación y señalamiento	307.768,80	3.300.000,00	0,00	3.607.768,80	280.815,86	234.815,86	218.615,86	164.915,66	0,00
40306	Equipo para computación	0,00	0,00	0,00	0,00	0,00	0,00	0,00	0,00	0,00
40307	Equipo de oficina y muebles	250.000,00	0,00	0,00	250.000,00	44.439,94	44.439,94	44.439,94	44.439,94	205.560,06
40309	Equipos varios	7.768,80	3.300.000,00	0,00	3.307.768,80	139.535,92	93.535,92	77.335,91	77.335,91	3.214.232,88
40800	Activos intangibles	0,00	0,00	0,00	0,00	0,00	0,00	0,00	0,00	0,00
50000	TRANSFERENCIAS	0,00	0,00	0,00	0,00	0,00	0,00	0,00	0,00	0,00
50100	Transferencias al Sector Privado p/ financia	41.532.670,23	0,00	0,00	300.000,00	41.232.670,23	17.251.588,04	17.107.992,48	15.653.628,67	23.981.082,19
50102	Pensiones	496.075,23	0,00	0,00	496.075,23	193.879,15	193.879,15	193.879,15	193.879,15	302.198,08
50109	Transferencias a empresas privadas	41.036.595,00	0,00	0,00	300.000,00	40.736.595,00	17.057.708,89	15.459.749,52	23.678.886,11	23.678.886,11
50200	Transferencias al Sector Privado p/ financia	0,00	0,00	0,00	0,00	0,00	0,00	0,00	0,00	0,00

Fecha de Impresión: 14/12/17 20:17:11 SANZ HLADKI, PAULA

Dr. Adolfo Gómez
Presidente
I.P.R.A.




Provincia de Tierra del Fuego,
Antártida e Islas del Atlántico Sur.
República Argentina.

ADMINISTRACION PROVINCIAL
EJECUCION DE GASTOS POR OBJETO A NIVEL DE PARCIAL

Organismo: Instituto Provincial de Regulación de Apu Mes: 10 Año: 2017

COD. GASTO	GASTOS CON FINANCIAMIENTOS	CRED ORIGINAL	AUMENTOS	DISMINUCIONES	CRED VIGENTE	COMPROMISO	DEVENGADO	MAND A PAGAR	PAGADO	NO EJECUTADO
60000	ACTIVOS FINANCIEROS	0,00	0,00	0,00	0,00	0,00	0,00	0,00	0,00	0,00
70000	SERVICIO DE LA DEUDA Y DISMINUCION D	1.550.000,00	0,00	1.550.000,00	1.550.000,00	307.915,00	307.915,00	40.365,00	1.242.085,00	0,00
70100	Servicio de la deuda interna	1.550.000,00	0,00	1.550.000,00	1.550.000,00	307.915,00	307.915,00	40.365,00	1.242.085,00	0,00
70101	Intereses de la deuda interna a corto plaz	1.550.000,00	0,00	1.550.000,00	1.550.000,00	307.915,00	307.915,00	40.365,00	1.242.085,00	0,00
80000	OTROS GASTOS	107.924.064,50	19.859.490,96	300.000,00	127.483.555,46	105.120.671,49	103.104.062,61	102.260.901,10	22.362.883,97	0,00
80100	Intereses de instituciones Publicas Financie	0,00	0,00	0,00	0,00	0,00	0,00	0,00	0,00	0,00
80200	Depreciación y amortización	0,00	0,00	0,00	0,00	0,00	0,00	0,00	0,00	0,00
80300	Descuentos y bonificaciones	0,00	0,00	0,00	0,00	0,00	0,00	0,00	0,00	0,00
80400	Otras pérdidas	107.924.064,50	19.859.490,96	300.000,00	127.483.555,46	105.120.671,49	103.104.062,61	102.260.901,10	22.362.883,97	0,00
80406	Otras pérdidas de operación	107.924.064,50	19.859.490,96	300.000,00	127.483.555,46	105.120.671,49	103.104.062,61	102.260.901,10	22.362.883,97	0,00
801002001001	001002001001 - Recursos Propios	0,00	0,00	0,00	0,00	0,00	0,00	0,00	0,00	0,00
001004001034	001004001034 - Contribuciones figurativas	0,00	0,00	0,00	0,00	0,00	0,00	0,00	0,00	0,00
80500	Disminución del patrimonio	0,00	0,00	0,00	0,00	0,00	0,00	0,00	0,00	0,00
90000	GASTOS FIGURATIVOS	0,00	0,00	0,00	0,00	0,00	0,00	0,00	0,00	0,00
990000	TOTAL DE GASTOS	271.125.000,00	39.293.523,81	9.434.032,85	300.984.490,96	226.668.503,22	218.391.860,83	215.144.785,99	78.997.158,49	0,00

Dr. Abel...
Presidente...
L.F.R.A.



Provincia de Tierra del Fuego,
Antártida e Islas del Atlántico Sur.
República Argentina.

EJECUCION DE GASTOS POR OBJETO A NIVEL DE PARCIAL


ADMINISTRACION PROVINCIAL

Organismo: Instituto Provincial de Regulación de Apu Mes: 10 Año: 2017

TOTALES POR FINANCIAMIENTO

COD. GASTO	GASTOS CON FINANCIAMIENTOS	CRD ORIGINAL	AUMENTOS	DISMINUCIONES	CRED VIGENTE	COMPROMISO	DEVENGADO	MAND A PAGAR	PAGADO	NO EJECUTADO
10000	GASTOS EN PERSONAL	62.880.880,00	8.834.032,85	8.834.032,85	62.880.880,00	44.025.038,09	44.025.038,09	44.025.038,09	18.855,841,91	18.855,841,91
20000	BIENES DE CONSUMO	366.497,18	0,00	0,00	366.497,18	365.154,01	362.454,01	0,00	277.961,17	277.961,17
30000	SERVICIOS NO PERSONALES	56.563.119,29	7.000.000,00	0,00	63.563.119,29	54.658.767,98	53.530.632,78	52.617.493,26	8.904.351,31	8.904.351,31
40000	BIENES DE USO	307.768,80	3.300.000,00	0,00	3.607.768,80	280.815,86	234.815,86	184.915,86	3.372.952,94	3.372.952,94
50000	TRANSFERENCIAS	41.532.670,23	300.000,00	0,00	41.232.670,23	17.251.588,04	17.107.992,48	15.653.628,67	23.981.082,19	23.981.082,19
70000	SERVICIO DE LA DEUDA Y DISMINUCION D	1.550.000,00	0,00	0,00	1.550.000,00	307.915,00	40.365,00	40.365,00	1.242.085,00	1.242.085,00
80000	OTROS GASTOS	107.924.064,50	19.859.490,96	300.000,00	127.483.555,46	105.120.671,49	103.104.062,61	102.260.901,10	22.362.883,97	22.362.883,97
TOTAL		271.125.000,00	39.293.523,81	9.434.032,85	300.984.490,96	226.668.503,22	221.987.332,47	218.391.860,83	78.997.158,49	78.997.158,49

Dr. Abel O. Gómez
Presidente
I.P.R.A.



Provincia de Tierra del Fuego,
Antártida e Islas del Atlántico Sur.
República Argentina.

MES 10 DE 2017

UNIDAD ORGANIZATIVA: Instituto Provincial de Regulación de Apuestas

ETAPA: Ninguno

EVOLUCIÓN DE LA DEUDA PÚBLICA

ADMINISTRACIÓN PROVINCIAL

CÓDIGO	CONCEPTO	STOCK al Inicio Ejercicio	INCREMENTOS		DISMINUCIONES		STOCK a Fin de Mes
			PRESUPUEST	NO PRESUPUEST	PRESUPUEST	NO PRESUPUEST	
10000000000	GOBIERNO NACIONAL	0,00	0,00	0,00	0,00	0,00	0,00
20000000000	PRESTAMOS DEL SECTOR	0,00	0,00	0,00	0,00	0,00	0,00
30000000000	PRESTAMOS DEL SECTOR	0,00	0,00	0,00	0,00	0,00	0,00
40000000000	TÍTULOS PÚBLICOS	0,00	0,00	0,00	0,00	0,00	0,00
50000000000	OTROS PASIVOS	0,00	0,00	0,00	0,00	0,00	0,00
50200000000	DEUDA FLOTANTE	10.974.586,79	6.842.536,48	0,00	6.842.536,4	9.399.557,81	8.417.565,46
50201000000	Personal	4.166.949,58	0,00	0,00	0,00	4.163.209,04	3.740,54
50202000000	Bienes de Consumo	0,00	26.082,00	0,00	26.082,00	0,00	26.082,00
50203000000	Servicios no Personales	2.227.596,17	2.041.274,72	0,00	2.041.274,7	1.384.694,69	2.884.176,20
50204000000	Bienes de Uso	378.905,00	49.900,00	0,00	49.900,00	378.905,00	49.900,00
50204090000	Otros Bs de Uso	378.905,00	49.900,00	0,00	49.900,00	378.905,00	49.900,00
50205000000	Transferencias	3.802.323,22	1.597.959,37	0,00	1.597.959,3	3.150.705,92	2.249.576,67
50206000000	Otros Gastos	398.812,82	2.859.770,39	0,00	2.859.770,3	322.043,16	2.936.540,05
50207000000	Gastos Figurativos	0,00	0,00	0,00	0,00	0,00	0,00
50208000000	Servicios de la Deuda	0,00	267.550,00	0,00	267.550,00	0,00	267.550,00
80000000000	TOTAL	10.974.586,79	6.842.536,48	0,00	6.842.536,4	9.399.557,81	8.417.565,46

Dr. Abel C. ...
Presidente
I.P.R.A.



Provincia de Tierra del Fuego,
Antártida e Islas del Atlántico Sur

PROVINCIA DE TIERRA DEL FUEGO

CUENTAS BANCARIAS

MES 10 DE 2017

PLANILLA EN ETAPA: Ninguno

UNIDAD ORGANIZATIVA: 224 Instituto Provincial de Regulación de Apuestas

Nº Cuenta	Tipo de Cuenta	Moneda	Banco	Saldo Libro Banco	Saldo Extracto	Firmantes	Instrumento Legal	Fondo Tipo
0001	Plazo Fijo	Peso	Bco. Tierra del Fuego	3.500.000,00	3.500.000,00	Arzamendía, Soria		Recursos de Afectación
109119-0	Cuenta Corriente	Peso	Bco. Tierra del Fuego	340.766,20	340.766,20	García, Martínez, Sanchez, Tol		Recursos de Afectación
109487-0	Cuenta Corriente	Peso	Bco. Tierra del Fuego	0,00	0,00			Recursos de Afectación
1403330	Cuenta Corriente	Peso	Bco. Tierra del Fuego	-5.095,38	19.530,13	García, Vidal, Perez, Sanchez		Fondos Permanentes
1710251/1	Cuenta Corriente	Peso	Bco. Tierra del Fuego	0,00	0,00			Recursos de Afectación
1710283/2	Cuenta Corriente	Peso	Bco. Tierra del Fuego	0,00	0,00	Martínez, Sanchez		Fondos Permanentes
1710415/9	Cuenta Corriente	Peso	Bco. Tierra del Fuego	5.630.922,84	6.168.545,15	García, Martínez, Sanchez, Tol		Libre disponibilidad
1710439/5	Cuenta Corriente	Peso	Bco. Tierra del Fuego	0,00	0,00			Recursos de Afectación
1710451/7	Cuenta Corriente	Peso	Bco. Tierra del Fuego	168.468,30	177.947,30	García, Martínez, Sanchez, Tol		Libre disponibilidad
1710519/0	Cuenta Corriente	Peso	Bco. Tierra del Fuego	0,00	0,00			Recursos de Afectación
1710694/0	Cuenta Corriente	Peso	Bco. Tierra del Fuego	0,00	0,00			Recursos de Afectación
1710695/7	Cuenta Corriente	Peso	Bco. Tierra del Fuego	31.906,67	31.906,67	García, Martínez, Sanchez, Tol		Recursos de Afectación
1710723/3	Cuenta Corriente	Peso	Bco. Tierra del Fuego	0,00	0,00	García, Martínez, Sanchez, Tol		Recursos de Afectación
2710081/8	Cuenta Corriente	Peso	Bco. Tierra del Fuego	6.739.990,75	6.599.871,56	Arzamendía, Canalis, Pacheco,		Libre disponibilidad
317748-00	Cuenta Corriente	Peso	Bco. Tierra del Fuego	151.892,88	124.543,77	García, Vidal, Perez, Sanchez,		Fondos Permanentes
37100015	Cuenta Corriente	Dólar	Bco. Tierra del Fuego	0,00	139,09	Martínez, Tolaba		Libre disponibilidad
3710078/8	Cuenta Corriente	Peso	Bco. Tierra del Fuego	0,00	0,00			Recursos de Afectación
37101835-0	Cuenta Corriente	Peso	Bco. Tierra del Fuego	13.807,99	13.807,99	Arzamendía, Canalis, Pacheco,		Fondos Permanentes


TOTALES:

Por Banco

Banco	Moneda	Saldo Libro Banco	Saldo Extracto
Bco. Tierra del Fuego	Peso	16.572.660,25	16.976.918,77
	Dólar	0,00	139,09

Por Tipo de Cuenta

Cuenta	Moneda	Saldo Libro Banco	Saldo Extracto
Cuenta Corriente	Peso	13.072.660,25	13.476.918,77
	Dólar	0,00	139,09


D. Abel O. Galeano
Presidente
I.P.R.A.



Provincia de Tierra del Fuego,
 Antártida e Islas del Atlántico Sur

PROVINCIA DE TIERRA DEL FUEGO

CUENTAS BANCARIAS

MES 10 DE 2017

PLANILLA EN ETAPA: Ninguno

UNIDAD ORGANIZATIVA: 224 Instituto Provincial de Regulación de Apuestas

	Moneda	Saldo Libro Banco	Saldo Extracto
Plazo Fijo	Peso	3.500.000,00	3.500.000,00
	Dólar	0,00	0,00


Totales Generales

	Moneda	Saldo Libro Banco	Saldo Extracto
TOTALES	Peso	16.572.660,25	15.976.918,77
GENERALES	Dólar	0,00	138,09

OBSERVACIONES

Número: 1 Usuario: PSANZ Fecha: 04/12/17 08:44

Dolar TC BNA 17,45 fecha 31/10/17


 Dr. Abel O. Galeano
 Presidente
 I.P.R.A.



Provincia de Tierra del Fuego,
Antártida e Islas del Atlántico Sur
República Argentina

PROVINCIA DE TIERRA DEL FUEGO


NOMINA DE PERSONAL



ORGANISMO: Instituto Provincial de Regulación de Apuestas
ETAPA: Ninguno
MES 10 DE 2017

En Pesos

COD	ESCALAFONES	APORTES PATRONALES (a)	REMUNERACIONES (b)	ADICIONALES (c)	SUB TOTAL (a+b+c)(d)	ASIGNACIONES FAMILIARES (e)	TOTAL (f=d+e)	APORTES PERSONALES (g)	SUELDO LIQUIDO (f-a-g)
5	Vial	0,00	0,00	0,00	0,00	0,00	0,00	0,00	0,00
10	Autoridades Superiores	60.523,59	257.423,51	0,00	317.947,10	0,00	317.947,10	54.158,06	203.265,45
11	Otros - Escalafones Propios	822.673,24	3.497.351,01	0,00	4.320.024,25	173.590,57	4.493.614,82	805.366,08	2.865.575,5
12	SUBTOTAL I	883.196,83	3.754.774,52	0,00	4.637.971,35	173.590,57	4.811.561,92	859.524,14	3.068.840,9
13	DOCENTES	0,00	0,00	0,00	0,00	0,00	0,00	0,00	0,00
17	SUBTOTAL (sin S.A.C.)	883.196,83	3.754.774,52	0,00	4.637.971,35	173.590,57	4.811.561,92	859.524,14	3.068.840,9
18	SAC - Autoridades Superior	0,00	0,00	0,00	0,00	0,00	0,00	0,00	0,00
19	SAC - Resto	0,00	0,00	0,00	0,00	0,00	0,00	0,00	0,00
20	SUBTOTAL (Incluido el SAC	883.196,83	3.754.774,52	0,00	4.637.971,35	173.590,57	4.811.561,92	859.524,14	3.068.840,9


Dr. Abel O. Galeano
Presidente
I.P.R.A.



Provincia de Buenos Aires, a los 10 días del mes de Agosto del 2017.
República Argentina




PROVINCIA DE BUENOS AIRES
ADMINISTRACION PROVINCIAL
COMPOSICION DEL GASTO POR FINALIDAD-FUNCION Y CARACTER ECONOMICO

ORGANISMO: Instituto Provincial de Regulación de Apostas
ETAPA: Pagos
MES 10 DE 2017
TRIMESTRE 4

En Pesos

CONCEPTO	TOTAL (a)+(b)+(c)	GASTOS DE CONSUMO				GASTOS CORRIENTES				GASTOS DE CAPITAL				APLICACIONES FINANCIERAS				
		TOTAL (a)	PERSONAL	BENEFICIOS DE CONSUMO	SERVICIOS NO PERSONALES	RENTAS DE LA PROPIEDAD	PRESTAC. SEG. SOCIAL	TRANSFERENCIAS	OTROS	TOTAL (b)	CONSTRUCCIONES EXISTENTES	BENEFICIOS PREEXISTENTES	MAQUINARIA Y EQUIPOS	OTROS	TRANSFERENCIAS	INVERSION FINANCIERA	TOTAL (c)	ACTIVOS FINANCIEROS
10000000 ADMINISTRACION DEPARTAMENTAL	0.00	0.00	0.00	0.00	0.00	0.00	0.00	0.00	0.00	0.00	0.00	0.00	0.00	0.00	0.00	0.00	0.00	0.00
20000000 SERVICIOS DE SEGURIDAD	0.00	0.00	0.00	0.00	0.00	0.00	0.00	0.00	0.00	0.00	0.00	0.00	0.00	0.00	0.00	0.00	0.00	0.00
30000000 SERVICIOS SOCIALES	216,144,795.99	216,959,860.13	44,025,036.09	362,454.01	52,617,483.28	40,365.00	0.00	15,653,629.87	102,290,901.10	184,915.66	0.00	184,915.66	0.00	0.00	0.00	0.00	0.00	0.00
40000000 SERVICIOS ECONOMICOS	216,144,796.99	216,959,860.13	44,025,036.09	362,454.01	52,617,483.28	40,365.00	0.00	15,653,629.87	102,290,901.10	184,915.66	0.00	184,915.66	0.00	0.00	0.00	0.00	0.00	0.00
50000000 SERVICIOS ECONOMICOS	0.00	0.00	0.00	0.00	0.00	0.00	0.00	0.00	0.00	0.00	0.00	0.00	0.00	0.00	0.00	0.00	0.00	0.00
60000000 DEUDA PUBLICA	0.00	0.00	0.00	0.00	0.00	0.00	0.00	0.00	0.00	0.00	0.00	0.00	0.00	0.00	0.00	0.00	0.00	0.00
TOTAL	216,144,795.99	214,959,860.13	44,025,036.09	362,454.01	52,617,483.28	40,365.00	0.00	15,653,629.87	102,290,901.10	184,915.66	0.00	184,915.66	0.00	0.00	0.00	0.00	0.00	0.00

Dr. Abel O. Galeano
Presidente
I.P.R.A.



Provincia de Tierra del Fuego,
Antártida e Islas del Atlántico Sur,
República Argentina.



Organismo: 224 Instituto Provincial de Regulación de Apuestas
Valores Expresados en Pesos

PLANTA OCUPADA DE PERSONAL

Mes: 10
Año: 2017

CÓDIGO	DESCRIPCIÓN	S/LEY PRESUP. APROBADA		S/MODIFIC. PRESUP.		CANTIDAD DE CARGOS				COSTO SALARIAL
		CARGOS APROBADOS	CRÉDITO APROBADO	AUMDISM	VIGENTE	PERMANENTE	TEMPORARIA	TOTAL	VACANTE	
10000000000	ENCUADRAMIENTO GENERAL	111	62.880.880,00	0	111	85	1	86	25	43.388.322,83
10100000000	AUTORIDADES SUPERIORES	4	3.763.236,16	0	4	3	1	3	1	2.467.872,64
10104000000	Presidente	1	1.139.148,79	0	1	1	0	1	0	916.106,20
10111000000	Secretario	2	1.846.885,62	0	2	2	2	2	0	1.552.767,44
10114000000	Gerente	1	797.402,75	0	1	1	1	1	0	1.552.767,44
10200000000	PERSONAL DE GABINETE	7	4.344.422,01	0	7	8	0	8	-1	3.635.973,94
10213000000	Categoría A	3	2.050.464,16	0	3	2	2	2	1	1.104.666,77
10214000000	Categoría B	4	2.293.957,83	0	4	6	6	6	-2	2.531.408,17
10300000000	PERSONAL DIRECTIVO	0	660.110,98	0	0	0	0	0	0	508.518,21
10301000000	Director General	0	95.796,09	0	0	0	0	0	0	0,00
10304000000	Director	0	584.314,89	0	0	0	0	0	0	0,00
10400000000	PERSONAL SUPERIOR	0	1.055.287,06	0	0	0	0	0	0	508.518,21
10401000000	Jefe de Departamento	0	646.495,53	0	0	0	0	0	0	840.443,20
10402000000	Jefe de División	0	408.791,55	0	0	0	0	0	0	107.704,61
10403000000	Jefe de Grupo	0	0,00	0	0	0	0	0	0	0,00
10500000000	PERSONAL ADMINISTRATIVO Y TECNICO	88	47.215.781,89	0	88	68	1	69	19	33.183.505,36
10501000000	Categoría 24	8	5.253.569,87	0	8	4	4	4	4	2.407.347,90
10502000000	Categoría 23	15	8.954.448,27	0	15	9	9	9	6	4.598.663,48
10503000000	Categoría 22	20	11.677.308,34	0	20	17	17	17	3	9.008.088,46
10504000000	Categoría 21	13	5.893.892,22	0	13	7	7	7	6	3.911.462,05
10505000000	Categoría 19	19	8.866.005,42	0	19	5	5	5	14	2.037.818,01
10509000000	Categoría 18	8	4.084.572,21	0	8	16	16	16	-8	6.922.051,28
10513000000	Categoría 12	0	0,00	0	0	0	0	0	0	0,00
10515000000	Categoría 10	5	2.485.887,36	0	5	10	11	11	-6	4.297.894,18
10600000000	PERSONAL DE OBRAS, MAESTRANZA Y SERVICIOS	12	5.802.043,08	0	12	6	6	6	6	2.844.304,87
10601000000	Categoría 19	6	2.942.160,00	0	6	6	6	6	6	2.844.304,87
10610000000	Categoría 10	6	2.859.883,08	0	6	6	6	6	0	2.844.304,87
20000000000	ENCUADRAMIENTO PARTICULAR	0	0,00	0	0	0	0	0	0	0,00
20600000000	ESCALAFON PROFESIONAL UNIVERSITARIO	0	0,00	0	0	0	0	0	0	0,00
20603000000	PERSONAL ADMINISTRATIVO Y TECNICO	0	0,00	0	0	0	0	0	0	0,00
20603020000	Categoría B	0	0,00	0	0	0	0	0	0	0,00
30000000000	TOTAL	111	62.880.880,00	0	111	85	1	86	25	43.388.322,83

OBSERVACIONES

Número: 1 Usador: PSANZ Fecha: 26/09/17 11:42

Se presupuestan las vacantes totales de personal por categoría, y se considera por separado la responsabilidad jerárquica de los cargos ocupados (personal directivo y personal). Cargos aprobados 111 mediante Decreto N° 3054/16.

Presidente
Daniel O. Galbano
IPRA

Fecha de Impresión: 14/12/17 20:19:40 SANZ HLADKI, PAULA



MES 10 DE 2017


UNIDAD ORGANIZATIVA: Instituto Provincial de Regulación de Apuestas

En Pesos

CÓDIGO	CONCEPTO	IMPORTE
1000000000	SALDOS INICIALES	
1010000000	Fondos Propios	10.676.442,22
1010100000	Caja	10.676.442,22
1010200000	Bancos	100.000,00
1010201000	Cuentas a la Vista	10.576.442,22
1020000000	Fondos de Terceros	10.576.442,22
2000000000	INGRESOS	0,00
2010000000	Fondos Propios	230.947.257,47
2010100000	Tributarios	230.947.257,47
2010200000	No Tributarios	0,00
2010400000	Venta de Bs y Servicios	21.439.673,47
2010800000	Otros	209.507.396,23
2010900000	Diferencia de Cambio Positiva (Mon. Extranjera)	0,00
3000000000	EGRESOS	187,77
3010000000	Gastos en Personal	224.544.353,80
3010100000	Remuneraciones	48.188.247,13
3010200000	Aportes y Cont. a la Seg. Social	38.799.251,48
3020000000	Bienes y Servicios	9.388.995,65
3030000000	Bienes de Uso	54.364.641,96
3040000000	Transferencias	563.820,86
3040200000	Otros	18.804.334,59
3060000000	Otros Egresos	18.804.334,59
3080000000	Diferidos Presupuestariamente	102.623.309,26
3080100000	Fondos Permanentes	0,00
4000000000	SALDOS FINALES	0,00
4010000000	Fondos Propios	17.079.345,89
4010100000	Caja	17.079.345,89
4010200000	Bancos	100.000,00
4010201000	Cuentas a la Vista	16.979.345,89
4020000000	Fondos de Terceros	16.979.345,89
5000000000	DIFERENCIAS	0,00

OBSERVACIONES

Número: 1 Usuario: PSANZ Fecha: 04/12/17 09:44


Dr. Abg. O. Galeano
Presidente
I.P.R.A.



Provincia de Tierra del Fuego,
Antártida e Islas del Atlántico Sur
República Argentina

PROVINCIA DE TIERRA DEL FUEGO

ADMINISTRACION PROVINCIAL
SITUACION DEL TESORO

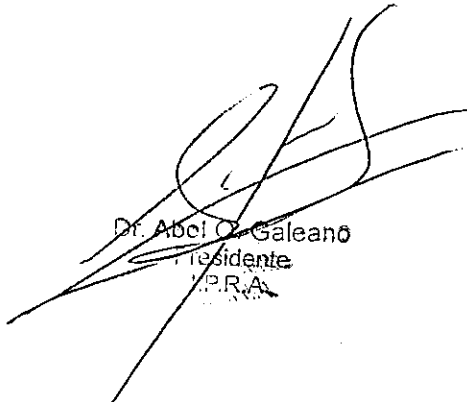



MES 10 DE 2017

UNIDAD ORGANIZATIVA: Instituto Provincial de Regulación de Apuestas

En Pesos

CÓDIGO	CONCEPTO	IMPORTE
1000000000	VALORES ACTIVOS	
1010000000	Caja	17.079.345,89
1020000000	Bancos	100.000,00
1020100000	Libre Disponibilidad	16.979.345,89
1030000000	Inversiones Financieras	16.979.345,89
1040000000	Créditos	0,00
2000000000	VALORES PASIVOS	0,00
2010000000	Personal	8.417.565,46
2010100000	Remuneraciones a Pagar	3.740,54
2020000000	Proveedores	3.740,54
2040000000	Beneficiarios de la Seg. Social	2.960.158,20
2070000000	Instituto Prov. Seguridad Social	0,00
2140000000	Otros	0,00
3000000000	DIFERENCIA (1-2)	5.453.666,72
		8.661.780,43


Dr. Abel O. Galeano
Presidente
I.P.R.A.



Provincia de Tierra del Fuego,
Antártida e Islas del Atlántico Sur
República Argentina

PROVINCIA DE TIERRA DEL FUEGO
ADMINISTRACION PROVINCIAL


STOCK DE DEUDA, USO DEL CRÉDITO Y SERVICIOS DE DEUDA

ORGANISMO: 224 Instituto Provincial de Regulación de Apuestas
ETAPA: Devengado
MES 10 DE 2017

En Pesos

CÓDIGO	PRESTAMISTA (*)	MONEDA (\$ o uss)	STOCK	DATOS DEL PERIODO		MONTO ORIGINAL	GARANTÍA	FECHA OPERACIÓN	TASA ANUAL	PLAZO
				AMORTIZACIÓN	INTERESES					
1000000000	GOBIERNO NACIONAL	Peso	0,00	0,00	0,00	0,00		//	0,00	
2000000000	ENTIDADES BANCARIAS Y FINANCIERAS	Peso	0,00	0,00	0,00	0,00		//	0,00	
3000000000	PRESTAMOS DIRECTOS CON ORG. INTERNACIONALE	Peso	0,00	0,00	0,00	0,00		//	0,00	
4000000000	DEUDA CONSOLIDADA	Peso	0,00	0,00	0,00	0,00		//	0,00	
5000000000	TÍTULOS PÚBLICOS PROVINCIALES	Peso	0,00	0,00	0,00	0,00		//	0,00	
7000000000	OTROS	Peso	0,00	0,00	0,00	0,00		//	0,00	
8000000000	TOTAL DEUDA PROVINCIAL	Peso	0,00	0,00	0,00	0,00		//	0,00	
9000000000	DEUDA FLOTANTE	Peso	8.417,565,46	0,00	0,00	0,00		//	0,00	
9010000000	Personal	Peso	3.740,54	0,00	0,00	0,00		//	0,00	
9020000000	Proveedores	Peso	2.960,158,20	0,00	0,00	0,00		//	0,00	
9040000000	Transferencias	Peso	2.249,576,67	0,00	0,00	0,00		//	0,00	
9060000000	Otros	Peso	3.204,090,05	0,00	0,00	0,00		//	0,00	
9060100000	Servicios de la Deuda	Peso	267,550,00	0,00	0,00	0,00		//	0,00	
9060900000	Otros	Peso	2.936,540,05	0,00	0,00	0,00		//	0,00	

[Handwritten Signature]
Dr. Abel O. Galeano
Presidente
I.P.R.A.



Provincia de Tierra del Fuego,
Antártida e Islas del Atlántico Sur
República Argentina

PROVINCIA DE TIERRA DEL FUEGO
ADMINISTRACION PROVINCIAL

STOCK DE DEUDA, USO DEL CRÉDITO Y SERVICIOS DE DEUDA

ORGANISMO: 224 Instituto Provincial de Regulación de Apuestas
ETAPA: Pagado
MES 10 DE 2017

En Pesos

CÓDIGO	PRESTAMISTA (*)	MONEDA (\$ o US\$)	STOCK	DATOS DEL PERIODO			GARANTÍA	FECHA OPERACIÓN	TASA ANUAL	PLAZO
				INTERESES	AMORTIZACIÓN	MONTO ORIGINAL				
1000000000	GOBIERNO NACIONAL	Peso	0,00	0,00	0,00	0,00		//	0,00	
2000000000	ENTIDADES BANCARIAS Y FINANCIERAS	Peso	0,00	0,00	0,00	0,00		//	0,00	
3000000000	PRESTAMOS DIRECTOS CON ORG. INTERNACIONALE	Peso	0,00	0,00	0,00	0,00		//	0,00	
4000000000	DEUDA CONSOLIDADA	Peso	0,00	0,00	0,00	0,00		//	0,00	
5000000000	TÍTULOS PÚBLICOS PROVINCIALES	Peso	0,00	0,00	0,00	0,00		//	0,00	
7000000000	OTROS	Peso	0,00	0,00	0,00	0,00		//	0,00	
8000000000	TOTAL DEUDA PROVINCIAL	Peso	0,00	0,00	0,00	0,00		//	0,00	
9000000000	DEUDA FLOTANTE	Peso	8.417,565,46	0,00	0,00	0,00		//	0,00	
9010000000	Personal	Peso	3.740,54	0,00	0,00	0,00		//	0,00	
9020000000	Proveedores	Peso	2.960.158,20	0,00	0,00	0,00		//	0,00	
9040000000	Transferencias	Peso	2.249,576,67	0,00	0,00	0,00		//	0,00	
9060000000	Otros	Peso	3.204,090,05	0,00	0,00	0,00		//	0,00	
9060100000	Servicios de la Deuda	Peso	267,550,00	0,00	0,00	0,00		//	0,00	
9060900000	Otros	Peso	2.936,540,05	0,00	0,00	0,00		//	0,00	

Dr. Abel O. Gar
Presidente
I.P.R.A.



Provincia de Tierra del Fuego,
Antártida e Islas del Atlántico Sur,
República Argentina.

Organismo: Instituto Provincial de Regulación de Apu Mes: 10 Año: 2017

CARACTERÍSTICAS DE LOS AVALES Y/O GARANTÍAS OTORGADOS

PROVINCIA DE TIERRA DEL FUEGO
ADMINISTRACIÓN PROVINCIAL

PERIODICIDAD	CANTIDAD DE CUOTAS	CONDICIONES FINANCIERAS				SALDO ADEUDADO	GARANTÍA DE CONTRAPARTE	MONEDA	MONTÓ DEL CONTRATO	PROGRAMA	PROYECTO	MARCO LEGAL	BENEFICIARIOS
		TASA	GRACIA	PLAZO									
	0	0,00			0,00	0,00	Peso	0,00					Detalle (informar al
	0	0,00			0,00	0,00	Peso	0,00					Detalle (informar al
	0	0,00			0,00	0,00	Peso	0,00					Detalle (informar al
	0	0,00			0,00	0,00	Peso	0,00					Detalle (informar al
	0	0,00			0,00	0,00	Peso	0,00					Detalle (informar al
	0	0,00			0,00	0,00	Peso	0,00					Detalle (informar al
	0	0,00			0,00	0,00	Peso	0,00					Detalle (informar al
	0	0,00			0,00	0,00	Peso	0,00					Detalle (informar al
	0	0,00			0,00	0,00	Peso	0,00					Detalle (informar al

OBSERVACIONES


Número: 1 Usuario: PSANZ Fecha: 26/10/17 13:02


La entidad no otorgó avales ni garantías.

Fecha de Impresión: 14/12/17 20:21:47 SANZ HLADKI, PAULA

Página: 1

D. Abel O. Galeano
Presidente
I.P.R.A.





Provincia de Tierra del Fuego,
Antártida e Islas del Atlántico Sur

PROVINCIA DE TIERRA DEL FUEGO
AVANCE FISICO Y FINANCIERO DE OBRAS EN EJECUCION
MES 10 DE 2017

PLANILLA EN ETAPA: Ninguno
UNIDAD ORGANIZATIVA: 224 Instituto Provincial de Regulación de Apuestas

Código	Fuente Financiamiento - Denominación de la Obra	Código Obra	Código BAPIN	Fecha Inicio	Fecha Fin	Clase	Avance Físico (%)	Ubicación Geográfica	Costo Total	Ejecución Acumulada	Estimación a Cierre de Ejercicio
10000000	Fuentes Internas						0,00		0,00	0,00	0,00
10100000	Tesoro Provincial						0,00		0,00	0,00	0,00
10200000	Recursos Propios						0,00		0,00	0,00	0,00
10300000	Recursos con Afectación Específica						0,00		0,00	0,00	0,00
10400000	Transferencias Internas						0,00		0,00	0,00	0,00
20000000	Fuente Externas						0,00		0,00	0,00	0,00
TOTALES										0,00	0,00

OBSERVACIONES

Número: 1 Usuario: PSANZ Fecha: 28/10/17 13:04

No se realizan obras en el periodo.

Fecha de Impresión: 14/12/17 20:22:20 SANZ HUAQUI, PAULA

Página

[Handwritten Signature]
Dr. Abel O. Galeano
Presidente
I.P.R.A.